



## Informationen – Stadtbahn VBK Karlsruhe

### Belegungsmöglichkeiten Stadt- und Regionalverkehr

#### NIEDERFLURFAHRZEUG GT6-70D/N WERBEFLÄCHEN NICHTTÜRSEITE



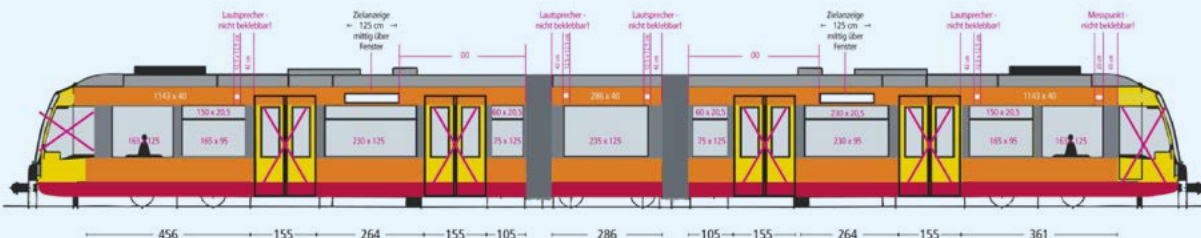
X = Scheibenflächen nicht belegen | Scheibenflächen in den Türen müssen frei bleiben

#### Größe der Werbeflächen:

Nichttürseite: 1.143 cm | 286 cm | 1.143 cm x 62 cm  
Dachkranz: 1143 cm | 286 cm | 1143 cm x 40 cm

Fenster: bis zu 30 % je freigegebener Scheibenfläche können mit freigestellten Elementen belegt werden, individuelle Freigabe erforderlich – Ausführung mit speziellen, zertifizierten Scheibenfolien (Lochfolien).  
Fensterhöhe: 95 cm | 125 cm  
Fensterklappe: 20,5 cm  
Gummi/ Fensterrahmen: 3 cm hoch (zwischen Fenster und Werbefläche)

#### NIEDERFLURFAHRZEUG GT6-70D/N WERBEFLÄCHEN TÜRSEITE



X = Scheibenflächen nicht belegen | Scheibenflächen in den Türen müssen frei bleiben

#### Größe der Werbeflächen:

Türseite: 456 cm | 264 cm | 105 cm | 286 cm | 105 cm | 264 cm | 361 cm x 60 cm  
Dachkranz: 1.143 cm | 286 cm | 1.143 cm x 40 cm

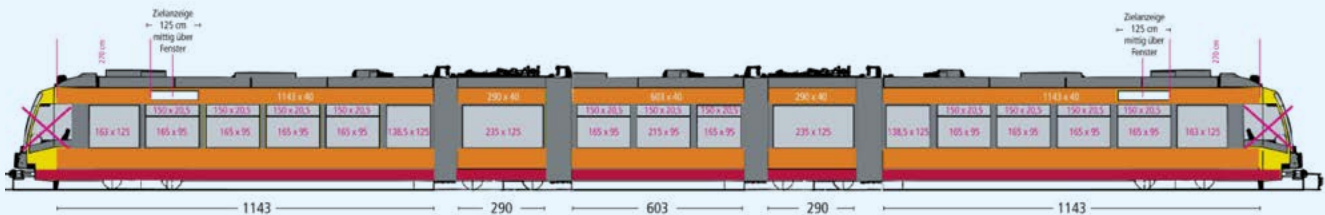
Fenster: bis zu 30 % je freigegebener Scheibenfläche können mit freigestellten Elementen belegt werden, individuelle Freigabe erforderlich – Ausführung mit speziellen, zertifizierten Scheibenfolien (Lochfolien).  
Fensterhöhe: 95 cm | 125 cm  
Fensterklappe: 20,5 cm  
Gummi/ Fensterrahmen: 3 cm hoch (zwischen Fenster und Werbefläche)



## Informationen – Stadtbahn VBK Karlsruhe

### Belegungsmöglichkeiten Stadt- und Regionalverkehr

#### NIEDERFLURFAHRZEUG GT8-70D/N WERBEFLÄCHEN NICHTTÜRSEITE



X = Scheibenflächen nicht belegen | Scheibenflächen in den Türen müssen frei bleiben

##### Größe der Werbeflächen:

Nichttürseite: 1.143 cm | 290 cm | 603 cm | 290 cm | 1.143 cm x 62 cm  
Dachkranz: 1.143 cm | 290 cm | 603 cm | 290 cm | 1.143 cm x 40 cm

Fenster: bis zu 30 % je freigegebener Scheibenfläche können mit freigestellten Elementen belegt werden, individuelle Freigabe erforderlich – Ausführung mit speziellen, zertifizierten Scheibenfolien (Lochfolien).  
Fensterhöhe: 95 cm | 125 cm  
Fensterklappe: 20,5 cm  
Gummi/ Fensterrahmen: 3 cm hoch (zwischen Fenster und Werbefläche)

#### NIEDERFLURFAHRZEUG GT8-70D/N WERBEFLÄCHEN TÜRSEITE



X = Scheibenflächen nicht belegen | Scheibenflächen in den Türen müssen frei bleiben

##### Größe der Werbeflächen:

Türseite: 460 cm | 265 cm | 108 cm | 290 cm | 223 cm | 223 cm | 290 cm | 108 cm | 265 cm | 398 cm x 62 cm  
Dachkranz: 1.144 cm | 290 cm | 603 cm | 290 cm | 1.086 cm x 40 cm

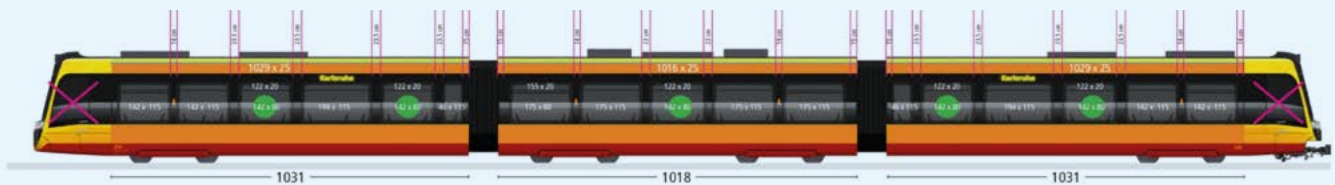
Fenster: bis zu 30 % je freigegebener Scheibenfläche können mit freigestellten Elementen belegt werden, individuelle Freigabe erforderlich – Ausführung mit speziellen, zertifizierten Scheibenfolien (Lochfolien).  
Fensterhöhe: 95 cm | 125 cm  
Fensterklappe: 20,5 cm  
Gummi/ Fensterrahmen: 3 cm hoch (zwischen Fenster und Werbefläche)



## Informationen – Stadtbahn VBK Karlsruhe

### Belegungsmöglichkeiten Stadt- und Regionalverkehr

#### NIEDERFLURFAHRZEUG NET 2012 „CITYLINK“ WERBEFLÄCHEN NICHTTÜRSEITE



X = Scheibenflächen nicht belegen | Scheibenflächen in den Türen müssen frei bleiben

O = Notausstiegsscheiben sind mit Splitterschutzfolie überzogen. Die Splitterschutzfolie kann beim Ablösen der Werbefolie beschädigt werden und muss gegebenenfalls ersetzt werden.

##### Größe der Werbeflächen:

Nichttürseite: 1.031 cm | 1.018 cm | 1.031 cm x 52 cm  
Dachkranz: 1.129 cm | 1.018 cm | 1.029 cm x 25 cm

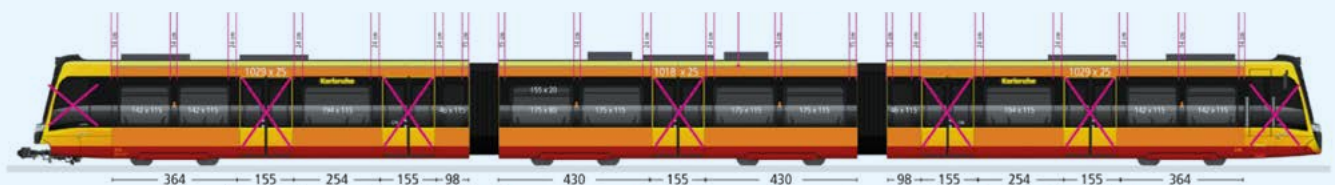
Fenster: bis zu 30 % je freigegebener Scheibenfläche können mit freigestellten Elementen belegt werden, individuelle Freigabe erforderlich – Ausführung mit speziellen, zertifizierten Scheibenfolien (Lochfolien).

Fensterhöhe: 115 cm | 80 cm

Fensterklappe: 20 cm

Gummi/ Fensterrahmen: 8 cm hoch (zwischen Fenster und Werbefläche)

#### NIEDERFLURFAHRZEUG NET 2012 „CITYLINK“ WERBEFLÄCHEN TÜRSEITE



X = Scheibenflächen nicht belegen | Scheibenflächen in den Türen müssen frei bleiben

O = Notausstiegsscheiben sind mit Splitterschutzfolie überzogen. Die Splitterschutzfolie kann beim Ablösen der Werbefolie beschädigt werden und muss gegebenenfalls ersetzt werden.

##### Größe der Werbeflächen:

Türseite: 364 cm | 254 cm | 98 cm | 430 cm | 430 cm | 98 cm | 254 cm | 364 cm x 52 cm  
Dachkranz: 1.129 cm | 1.018 cm | 1.029 cm x 25 cm

Fenster: bis zu 30 % je freigegebener Scheibenfläche können mit freigestellten Elementen belegt werden, individuelle Freigabe erforderlich – Ausführung mit speziellen, zertifizierten Scheibenfolien (Lochfolien).

Fensterhöhe: 115 cm | 80 cm

Fensterklappe: 20 cm

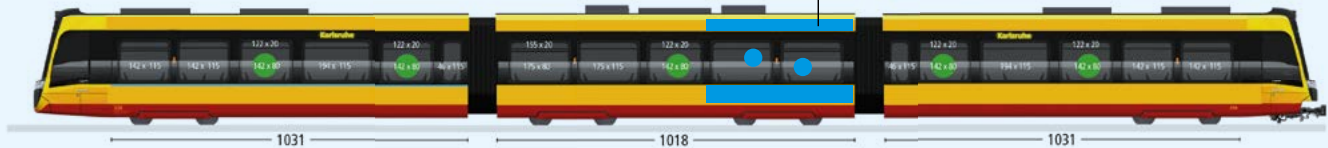
Gummi/ Fensterrahmen: 8 cm hoch (zwischen Fenster und Werbefläche)



## Informationen – Stadtbahn VBK Karlsruhe

### Belegungsmöglichkeiten Stadt- und Regionalverkehr

#### NIEDERFLURFAHRZEUG NET 2012 „CITYLINK“ WERBEFLÄCHEN TRAM-BOARDS NICHTTÜRSEITE



O = Notausstiegsscheiben sind mit Splitterschutzfolie überzogen. Die Splitterschutzfolie kann beim Ablösen der Werbefolie beschädigt werden und muss gegebenenfalls ersetzt werden.

#### Größe der Werbeflächen:

Nichttürseite: 430 cm x 52 cm  
Dachkranz: 430 cm x 25 cm

Fenster: bis zu 30 % je freigegebener Scheibenfläche können mit freigestellten Elementen belegt werden, individuelle Freigabe erforderlich – Ausführung mit speziellen, zertifizierten Scheibenfolien (Lochfolien).  
Fensterhöhe: 115 cm | 80 cm  
Fensterklappe: 20 cm  
Gummi/ Fensterrahmen: 8 cm hoch (zwischen Fenster und Werbefläche)



## Informationen – Stadtbahn VBK Karlsruhe

### Belegungsmöglichkeiten Stadt- und Regionalverkehr

#### LINIEN DER STADTBAHNWAGEN UND STRASSENBAHNEN DER VBK KARLSRUHE

<b>Linie 1</b>	Durlach – Auer Straße – Tullastraße – Durlacher Tor – Marktplatz – Europaplatz – Schillerstraße – Weinbrennerplatz – Europahalle – Oberreut Badeniaplatz
<b>Linie 2</b>	Wolfartsweier – Aue – Auer Straße – Tullastraße – Durlacher Tor – Tivoli – Hauptbahnhof – ZKM – Karlstraße – Yorckstraße – Städtisches Klinikum – Simensallee – Lassallestraße
<b>Linie 3</b>	Tivoli – Hauptbahnhof – Karlstraße – Europaplatz – Mühlburger Tor – Heide
<b>Linie 4</b>	Europaviertel – Waldstadt - Hirtenweg/Technologiepark – Hauptfriedhof – Durlacher Tor – Marktplatz – Europaplatz – Karlstraße – Hauptbahnhof - Tivoli
<b>Linie 5</b>	Rintheim – Hauptfriedhof - Durlacher Tor – Mendelssohnplatz – Konzerthaus – Mathystraße – Weinbrennerplatz – Kühler Krug – Entenfang - Rheinhafen
<b>Linie 6</b>	Hirtenweg/Technologiefabrik – Hauptfriedhof – Tullastraße – Schloss Gottesaue/Hochschule für Musik – Baumeisterstraße – Konzerthaus – Europaplatz – Entenfang – Daxlanden - Rappenwört
<b>Linie 8</b>	Wolfartsweier – Aue - Durlach
<b>Linie S2</b>	Rheinstetten – Messe – Rheinstrandsiedlung – Entenfang – Europaplatz – Marktplatz - Durlacher Tor – Hauptfriedhof – Hirtenweg/Technologiepark – Hagsfeld – Stutensee Blankenloch – Stutensee Friedrichstal - Spöck

#### ALLGEMEINEINFORMATIONEN

Gerne informieren wir Sie über Spezial-Angebote, Gestaltungsmöglichkeiten und ermitteln in Zusammenarbeit mit unseren Partnerfirmen die Kosten für die Produktion und Anbringung der Werbefolien. Es gelten unsere Allgemeinen Geschäftsbedingungen für Verkehrsmittelwerbung sowie unsere Vorschriften für zu verwendende Folien und Anbringungshinweise. Anbringung der Werbung nur nach Genehmigung durch den Verkehrsbetrieb.